

계절학기 수강신청 모바일 사용방법 안내

교 육 지 원 처

1. 수강신청 앱 다운로드 및 설치 방법

가. 앱스토어를 통하여 설치하기(아이폰, 아이패드)

나. Play스토어를 통하여 설치하기(안드로이드)

다. “신라대학교”를 검색하여 “신라대학교 수강신청” 어플을 설치

라. 스토어에서 최신 버전 승인 전에 설치한 어플은 최신 버전으로 업그레이드하여
최신 버전으로 유지

※ 아이폰(아이패드), 안드로이드OS를 사용하는 폰 및 태블릿 PC에서 이용이 가능

※ 동일한 학번으로 동시에 두 군데 이상의 기기에서 스마트수강신청으로 로그인 했을
경우 마지막으로 로그인 한 사용자만 사용 가능

(인터넷과 모바일수강신청 동시사용 불가)

2. 수강신청 로그인 및 환경 설정

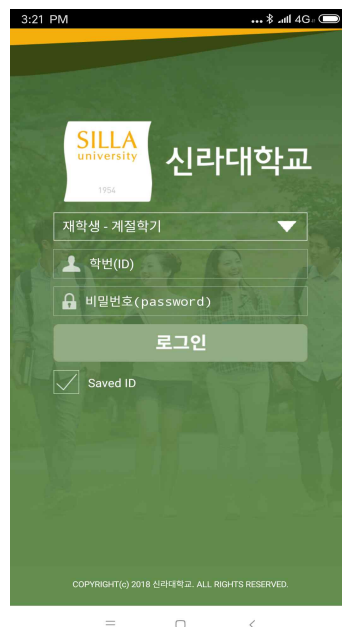
가. 실행 및 로그인

신라대학교 수강신청 launcher



“ID, PASSWORD” 입력

“Saved ID” 체크박스 선택

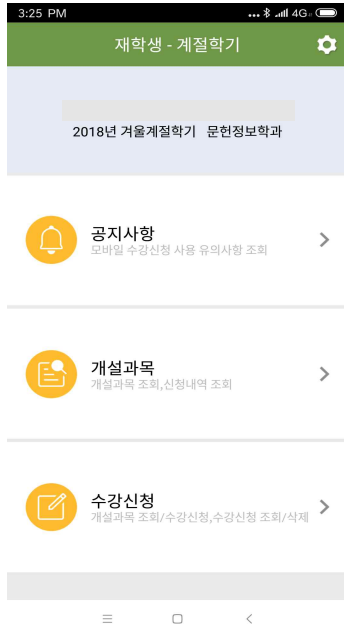


계절학기일 경우


“타대학생-계절학기”를 선택합니다.

나. 메뉴구성, 공지사항 및 환경설정

메인 메뉴

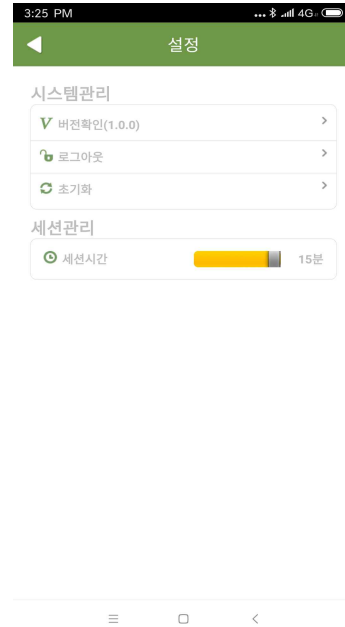


공지사항을 확인



메인페이지 우측 상단

“환경설정”선택 “버전확인,
로그아웃, 초기화, 세션관리”



3. 조회

■ 개설강좌내역 : 해당 학기의 개설과목을 조회할 수 있습니다.

개설과목 조회 - 이수구분



개설과목 조회 - 상세선택



4. 수강신청

가. 개설강좌 조회 및 수강신청

■ 개설과목 조회 > 수강신청

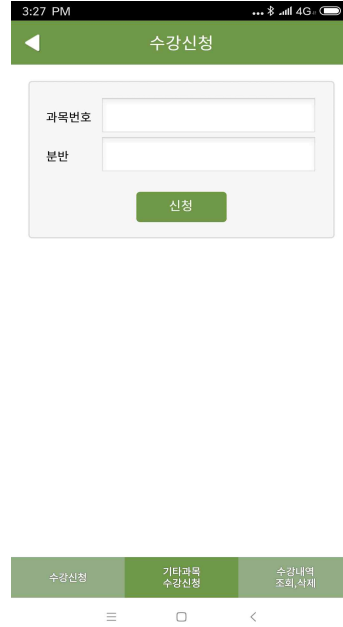
수강 내역조회



개설과목 상세 조회 및 신청



기타과목 수강신청



■ 개설과목 조회 > 재수강신청

재수강 과목 조회

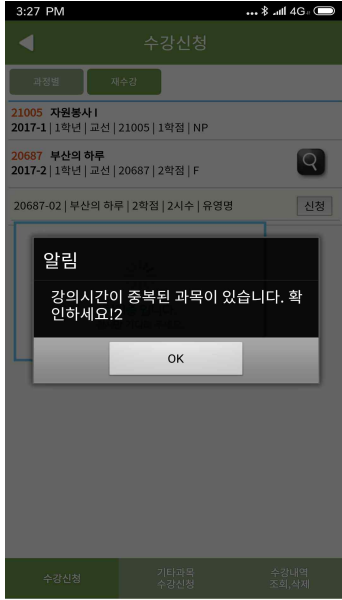


재수강 신청

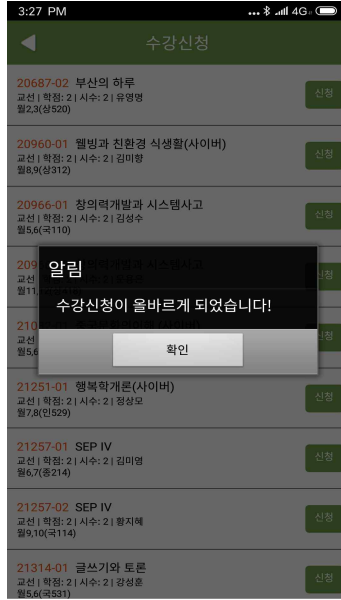


나. 수강신청 결과 알림

체크 로직

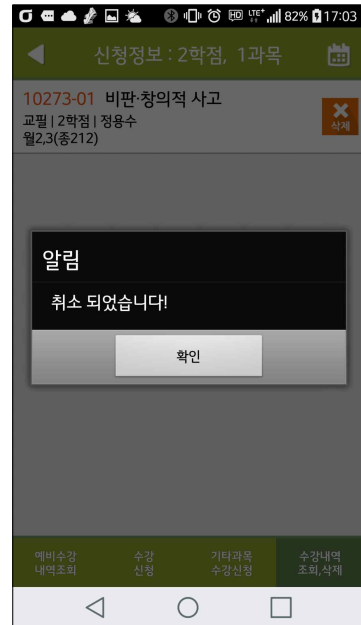
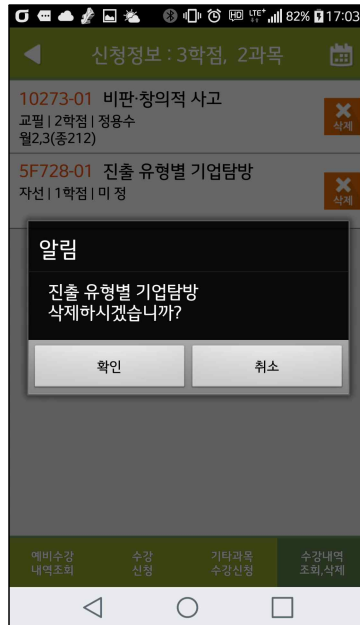
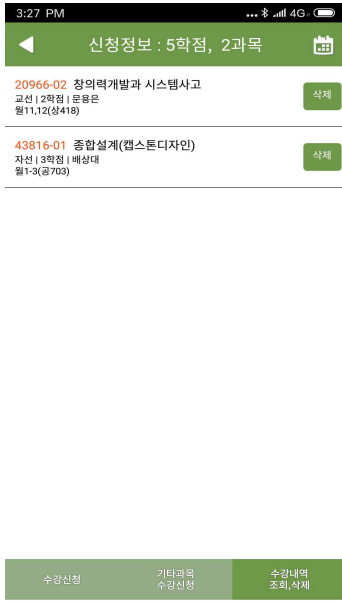


정상 수강신청 메시지



다. 수강신청 내역 조회 및 삭제

수강신청 내역 조회



5. 시간표 조회

: 수강신청 내역에서 시간표를 조회할 수 있습니다.

수강신청 내역

3:27 PM ... 4G

신청정보 : 5학점, 2과목

20966-02 창의력개발과 시스템사고
교선 | 2학점 | 문용준
월11,12(상418) 삭제

43816-01 종합설계(캡스톤디자인)
자선 | 3학점 | 배상대
월1-3(공703) 삭제

수강신청 기타과목
 수강신청 수강내역
 조회, 삭제

시간표 조회

3:27 PM ... 4G

시간표

선택 내용 : 종합설계(캡스톤디자인) | (배상대) | 공703

2	■				
3	■				
4					
5					
6					
7					
8					
9					
10					
11	■				
12	■				