

# 2023년 2학기 농촌출신대학생 학자금용자 모바일 신청 매뉴얼

## 한국장학재단 학자금대출부

시스템 개선 등으로 인하여 일부 내용이 변경될 수 있음

# I. 학자금대출 신청준비

## 모바일 앱 로그인

### ①[앱 로그인]

이용자 인증

이용자 인증을 위해 등록하신 아이디와 비밀번호를 입력해 주세요.

아이디

비밀번호

로그인

아이디 저장      간편로그인 설정

아이디/비밀번호 찾기 | 서비스 이용자 등록

### ②[원클릭 신청]

어둠을 밝히는 새벽별, 국가장학금

소중한 빛이 되겠습니다  
많은 학생의 꿈을 밝히는  
어둠에 가려진  
자리를 내어줍니다  
떠오르는 작은 빛에  
끝나지 않을 것 같은 빛에  
어둠도

[공지] 2019년 하반기 충청북도 대학생 학자금대출 이자지원 신청안내

장학금      **학자금대출**      인재육성

대출신청 (원클릭신청)

대출실행 (신청현황)

대출상환

대출내역

중도상환 예약

일반상환 이체약정등록

취업후상환 이체약정등록

채무자 신고

해외이주/유학 신고

연체내역 조회

Tip

- 신규 이용자일 경우 : 한국장학재단 홈페이지(www.kosaf.go.kr)에서 서비스이용자 등록
- (서비스 이용자 등록 이후 또는 기존 이용자)
  - ① 한국장학재단 어플 다운 후 로그인(본인 전자서명수단 준비 필수)
  - ② 학자금대출 탭을 클릭하여 [원클릭 신청]버튼 클릭

# II. 학자금대출 신청

## 신청 시작

< 원클릭 신청 가이드

---

**사전 준비물** 

1. 본인명의 전자서명수단(신청서 작성 및 약정체결시 필요)  
※ 전자서명수단 종류: 공동인증서, 금융인증서, 간편인증(민간인증서)
2. 부모의 주민등록번호(기혼자는 배우자의 주민등록번호)
3. 본인명의 계좌번호(없는 경우 시중 은행에서 계좌 발급 필요)

---

**신청 가능한 학자금 유형** 

국가장학금(I, II 유형), 국가근로장학금, 학자금대출, 농촌출신대학생 학자금융자  
※ 기타 장학금은 재단 홈페이지에서 신청 가능

---

**신청시 주의사항** 

1. 학생 본인 명의 신청  
대학생 자녀의 부모님 명의로 대신 신청할 경우 학자금 지원이 불가합니다.
2. 서류제출  
서류제출이 필요한 경우에 한하여 안내 문자를 보내드리오니 신청이후에 서류제출 메뉴에서 제출하시면 됩니다.
3. 정보수정  
신청 완료 후에는 입력된 정보를 수정할 수 없습니다. 수정하려면 신청취소 후 재신청 할 수 있으니, 잘 확인 후에 신청해 주세요.
4. 학자금대출  
학자금대출을 이용하고자하는 학부모의 경우, 국가장학금 신청 시 학자금대출을 함께 신청하시기 바랍니다.
5. 이중학적  
재단 학자금 지원은 1개 학적에 대해서만 지원이 가능하며, 국가장학금은 대학 학부 학적에 대해 지원이 가능합니다.  
※ 대학원 및 학점은행 학자금대출과 대학 국가장학금 동시 수혜 불가

원클릭 신청하러 가기

Tip

- '원클릭 신청' 클릭
- 원클릭 신청 가이드 확인 후 '원클릭 신청하러 가기' 클릭

# III. 신청서 작성

## 개인(신용)정보의 수집제공 동의

<
원클릭 신청

STEP
1

### 학사 정보 등록

학교정보를 등록해 주세요

>

STEP
2

### 학자금 유형 선택

상품정보를 입력해 주세요.

STEP
3

### 약관 동의

신청약관에 동의해 주세요.

STEP
4

### 신청정보 등록

·  
·

STEP
5

### e-러닝 이수

E-러닝을 이수해 주세요.

>

임시저장

신청하기

약관에 동의함

전체동의

한국장학재단(이하 '재단')이 본인과의 금융거래관련 계약, 장학금 지급, 학자금지원 효과성분석 관련 조사, 인재육성지원, 기숙사 등 학생복지시설 운영 관련하여 본인의 개인(신용)정보를 수집·이용하거나 제3자에게 제공 및 조회하고자 하는 경우에는 「개인정보 보호법」 제15조, 제17조, 제23조, 제24조, 「신용정보의 이용 및 보호에 관한 법률」(이하 '신용정보법') 제15조제2항, 제32조, 제33조 및 제34조에 따라 본인의 동의를 얻어야 합니다.

이에 본인은 재단이 「한국장학재단 설립 등에 관한 법률」(이하 '장학재단법') 제16조의 사업 등 아래 내용과 같이 업무수행에 필요한 범위 내에서 활용할 목적으로 본인의 개인(신용)정보를 수집·이용 및 제공·조회하며 재단이 학자금대출 및 통 대출의 연체, 장학금 등 학자금지원과 관련된 정보(기존 재단 수혜정보 포함)를 본인의 가구원(부모 또는 배우자), 법정대리인, 본인 소속 또는 소속예정인 고등교육기관에 제공 및 활용(가구원 상담 포함) 하는데 동의합니다.

\* 금융거래라 함은 여신업무, 부수업무(사후관리 업무 등)와 관련된 거래를 의미합니다.

\* 재단은 「한국장학재단 설립 등에 관한 법률 시행령」 제36조의 2 및 「취업 후 학자금 상환 특별법 시행령」 제45조의 2에 따른 업무수행을 위해 정보주체의 주민등록번호가 포함된 자료의 처리가 가능합니다.

### 1. 개인(신용)정보의 수집·이용에 관한 사항

■ 수집 이용 목적

- 금융거래관계(학자금대출)의 설정 여부 판단
- 금융거래관계(학자금대출)의 설정·유지·이행·관리에 필요한 정보 수집
- 본인의 학자금지원심사 및 신용 판단
- 제출 자료의 진위확인, 가족관계(부, 모 또는 배우자) 확인, 학자금대출 및 장학대상자, 인재육성지원 대상자, 기숙사 등 학생복지시설 참여대상자 선발·관리 등
- 장학재단법 제50조의 5 및 「취업후학자금상환특별법」 제39조 중복 지원의 방지 및 중복지원금 환수 업무 수행을 위한 재산조사, 채권보전조치, 강제집행 등
- 장학재단법 제16조 제1항 제1호에 따른 학자금 지원사업과 그 효과성 분석에 관련된 조사(패널조사 등)의 시행
- 장학재단법 제16조 제1항 제2호에 따른 학자금 지원 프로그램 개발
- 장학재단법 제16조 제1항 제3호에 따른 학자금 지원 관련 상담 및 정보제공

Tip

- Step1. 학사 정보 등록 버튼 클릭하면 '개인(신용)정보 수집, 이용, 제공 및 조회 동의'로 넘어감
- '개인(신용)정보 수집 이용 제공 및 조회 동의서' 내용 확인 및 동의서 내 세부 동의사항 동의함 체크
- 선택적 동의사항의 경우, '동의하지 않음' 선택 가능
- 하단의 '약관에 동의함' 클릭하여 Step1. 학사 정보 등록 화면으로 이동

# III. 신청서 작성

## Step 1. 학사 정보 등록

### 학사 정보 등록

주의사항 1

학석/재학 \* 1 학석 재학구분

소속대학 \* 1 검색

학과/전공 \* 검색

단과대학

\* 학점은행제는 학자금 지원 불가

학년 / 학번(or수험번호) \* 1

학년선택 / 학번 또는 수험번호

입학년월 \* 입학년도 입학월

졸업예정년월 \* 졸업년도 졸업월

| 「공공재정환수법」 시행에 따른 장학금 신청 유의사항

「공공재정 부정청구 금지 및 부정이익 환수 등에 관한 법률」이 2020년 1월 1일부터 시행됩니다.

앞으로 장학금을 허위청구, 과다청구, 원래의 사용 목적과 다르게 사용하거나 잘못 지급된 경우에는 부정이익을 전액 환수하고, 악의적인 부정청구 행위에 대해서는 **최대 5배까지 제재부** **가금을 부과**하게 됩니다.

장학금 부정청구로 인해 불이익을 받는 일이 없도록 각종 장학금 신청 시 각별히 유의하여 주시기 바랍니다.

확인

### 주의사항

※ 학생 본인 명의로 신청해야 합니다.

※ 재단 학자금 지원은 1개 학적에 대해서만 지원이 가능하며, 국가장학금은 대학 학부 학적에 대해 지원이 가능합니다. (대학원 및 학점은행 학자금대출과 대학 국가장학금 동시 수혜 불가)

※ 학부재학생은 국가장학금 1차 신청이 원칙입니다. (국가근로장학금은 1,2차 신청 가능)

※ 단, 재학생 2차 신청 시 재학중 2회에 한하여 구제신청 자동 적용 및 심사 후 지원가능합니다.(별도 탈락사유 존재 시 지원 불가)

※ 국가근로장학금은 소속대학이 확정된 학생만 신청할 수 있으며, 소속대학 미정인 신(편)입생은 2차 신청기간을 이용하여 주시기 바랍니다.

※ 국가장학금을 신청하는 학부신입생의 경우 대학정보 입력여부와 관계없이 대학에서 제공되는 최종등록자 정보를 심사합니다.

※ 농촌학자금용자의 경우 소속대학을 입력한 경우에만 신청 가능하며, 신청기간이 지난 후에 소속대학 수정이 필요할 경우 각 대학에 문의 해주시기 바랍니다.

Tip

- 정보 입력 전 우측 상단 [주의사항] 버튼 클릭하여 주의사항 확인
- 학사 정보 입력 시 정확한 정보 입력(학적, 재학구분, 소속대학, 학과, 학번, 학년 등 입력 시 주의)
- 특히, 재학구분은 신청학기 기준으로 신입, 재학, 편입, 재입학 중 선택
- 학사 정보 입력이 완료되면 '확인' 버튼을 눌러 다음 단계로 이동

# III. 신청서 작성

## Step 2. 학자금 유형 선택

< 원클릭 신청

1 완료 학사 정보 등록  
학부재학생 / >

**STEP 2 학자금 유형 선택**  
상품정보를 입력해 주세요. >

STEP 3 약관 동의  
신청약관에 동의해 주세요.

STEP 4 신청정보 등록  
:

STEP 5 e-러닝 이수  
E-러닝을 이수해 주세요. >

임시저장 신청하기

<< 학자금 유형 선택 주의사항 i

국가장학금  
I 유형 / II 유형 / 다자녀 / 지역인재 장학금 동시 신청

학자금대출  
일반 상환/취업 후 상환 학자금대출 동시 신청  
미성년자 및 '19학년도 이후 입학(신입, 편입, 재입학)한 학부생 대출자 부모에게 통지 가능

국가근로장학금  
해당없음

농촌출신대학생 학자금용자  
농촌 출신 대학생 무이자. 당해 학기 등록금 전액

국가장학금 대상학교 검색

23년도 학자금 대출 제한대학 명단

국가근로장학금 참여대학 검색

확인

Tip

- [농촌출신대학생 학자금용자] 선택 (다중 선택 가능)
- 재단 홈페이지에 게시되어 있는 신청일정 전에 사전 신청하였을 경우, 신청 예약 접수됨
- 예약 접수된 신청 건은 본신청기간부터 대출심사 진행
- 학자금유형 선택이 완료되면 '확인' 버튼을 눌러 다음 단계로 이동

# III. 신청서 작성

## Step 3. 약관 동의

<p>&lt; 원클릭 신청</p> <ul style="list-style-type: none"><li>1 완료 학사 정보 등록 학부신입생 / 동서울대학교(부교) / &gt;</li><li>2 완료 학자금 유형 선택 국가장학금 / 농촌출신대학생 학자금용자 &gt;</li><li><b>STEP 3 약관 동의</b> 신청약관에 동의해 주세요. &gt;</li><li>STEP 4 신청정보 등록</li><li>STEP 5 농어촌정보등록 농촌학자금용자 추가 정보를 입력해 주세요.</li><li>STEP 6 e-러닝 이수 E-러닝을 이수해 주세요. &gt;</li></ul> <p>임시저장      신청하기</p>	<p>&lt;&lt; 약관동의</p> <p>기본동의</p> <ul style="list-style-type: none"><li><input checked="" type="checkbox"/> 개인(신용) 정보 수집·이용·제공 및 조회 동의서</li><li><input checked="" type="checkbox"/> 신청인 동의서</li><li><input checked="" type="checkbox"/> 신청 주의사항</li></ul> <p>학자금 지원구간 산정 관련 동의</p> <ul style="list-style-type: none"><li><input checked="" type="checkbox"/> 개인(신용)정보의 수집제공 동의서 (지원구간 산정용)</li><li><input checked="" type="checkbox"/> 금융정보등(금융보험)제공 동의서</li><li><input checked="" type="checkbox"/> 가구원 확인 및 가구원 정보 제공 동의 시 주의사항</li></ul> <p><b>확인</b></p>
---	---

### Tip

- 신청인 동의서, 신청 주의사항, 지원구간 산정 관련 동의서 내용 확인 및 숙지
- 각 동의서 선택하여 내용 숙지 후 동의함 체크
- 모든 동의서 확인이 완료되면 '확인' 버튼을 눌러 다음 단계로 이동

# III. 신청서 작성

## Step 4. 신청정보 등록(1)

원클릭 신청

- 1 완료 학사 정보 등록 >
- 2 완료 학자금 유형 선택  
국가장학금 / 농촌출신대학생 학자금용자 >
- 3 완료 약관 동의  
모든 약관에 동의하였습니다. >
- STEP 4 신청정보 등록 >**
- STEP 5 농어촌정보등록  
농촌학자금용자 추가 정보를 입력해 주세요.
- STEP 6 e-러닝 이수  
E-러닝을 이수해 주세요. >

임시저장      신청하기

신청정보 등록

개인정보 > 가족정보 > 계좌정보

이름 \* [입력란]

주민등록번호 \* [입력란] - 1\*\*\*\*\*

전화번호 [입력란] [입력란] [입력란]

휴대전화번호 \* 010 [입력란] [입력란] [입력란]

이메일 \* ① [입력란]  
naver.com [입력란]

직접입력

실거주지 주소(우편물 수령처) \*  
기한이익상실 등 안내 우편물은 고객에게 발생되는 불이익을 사전에 방지하기 위해 우편물수령처와 주민등록주소지가 상이할 경우 두 곳 모두 발송될 수 있습니다.

[우편번호 찾기]

강원 [입력란]

병역사항 \* ①  
 필 또는 해당없음       미필

다음

Tip

- 휴대폰번호 입력 : 학자금대출 관련 안내문자가 발송되기 때문에 정확하게 입력 필요
- 실거주지 주소 입력 : [우편번호찾기] 클릭하여 정확한 주소 입력
- 병역사항 입력



# III. 신청서 작성

## Step 4. 신청정보 등록(2)

소득재산 조사방법 \* ①

※ 1학기 소득인정액 계속 사용신청이란? 1학기 소득인정액을 그대로 2학기에 사용하는 제도입니다. (1 학기와 경계값이 동일할 경우 1학기과 동일한 학자금 지원구간 확정)

- 1학기 소득인정액 계속사용
- 2학기 소득인정액 재조사 신청(최초 신청 포함)

## 결혼여부 - 미혼 선택

신청정보 등록

개인정보 > 가족정보 > 계좌정보

어머니 정보

구분 \*   
 성함 \*   
 주민등록번호 \*   
 실명인증완료   
 전화번호 031 - 0000   
 휴대전화번호 \* 010 - 0000

가족원(형제,자매)정보 \* ①

신청자 포함 형제/자매 1 명 중 나는 1 째 입니다.

직접입력  다자녀가정

수급자여부 \*   
  해당없음  기초수급대상자   
  차상위계층

재외국민 입학전형 여부 \* ①   
  예  아니요

장애여부 \*   
  예  아니요

만 35세 이하 학부생 중 보육원, 가정위탁 등 보호(종료)아동 여부 \* ①   
  예  아니요

이전 다음

신청정보 등록

개인정보 > 가족정보 > 계좌정보

결혼여부 \* ①   
  미혼  기혼   
  이혼  사별

아버지 정보

구분 \* 생존(아래항목 중 해당없음)   
 성함 \*   
 주민등록번호 \* 540220   
 실명인증완료   
 전화번호 031 - 866 - 0000   
 휴대전화번호 \* 010 - 5255 - 0000

- 결혼 여부 선택에 따라서 가족정보 입력
- 미혼 선택할 경우 아버지 정보, 어머니 정보, 가족(형제) 정보 입력
- 아버지, 어머니 정보의 경우 실명인증 필수
  - 실명확인이 안 될 경우 ☎ NICE 신용평가정보 상담센터(02-2122-4000) 문의

Tip

# III. 신청서 작성

## Step 4. 신청정보 등록(3)

### 결혼여부 - 기혼 선택

신청정보 등록

개인정보 > 가족정보 > 계좌정보

배우자 정보

구분 \* 선택

성함 \*

주민등록번호 \*

실명인증

전화번호 없음

휴대전화번호 \* 선택

자녀정보 \* 1

나는 선택 0 명의 자녀가 있습니다.

수급자여부 \*

해당없음  기초수급대상자

차상위계층

재외국민 입학전형 여부 \* 1

예  아니오

장애여부 \*

예  아니오

만 35세 이하 학부생 중 보육원, 가정위탁 등 보호(종료)아동 여부 \* 1

예  아니오

이전 다음

### 결혼여부 - 이혼 또는 사별 선택

신청정보 등록

개인정보 > 가족정보 > 계좌정보

결혼여부 \* 1

미혼  기혼

이혼  사별

자녀정보 \* 1

나는 선택 0 명의 자녀가 있습니다.

수급자여부 \*

해당없음  기초수급대상자

차상위계층

재외국민 입학전형 여부 \* 1

예  아니오

장애여부 \*

예  아니오

만 35세 이하 학부생 중 보육원, 가정위탁 등 보호(종료)아동 여부 \* 1

예  아니오

이전 다음

#### Tip

- 결혼여부 선택에 따라서 가족정보 입력
- 기혼 선택할 경우 배우자 정보, 자녀 정보 입력
  - 배우자 정보의 경우 실명인증 필수
  - 실명확인이 안 될 경우 ☎ NICE 신용평가정보 상담센터(02-2122-4000) 문의
- 이혼 또는 사별 선택할 경우 가족원(형제, 자매) 정보 입력(다자녀일 경우, 체크)

### III. 신청서 작성

#### Step 4. 신청정보 등록(4)

← 신청정보 등록

개인정보 > 가족정보 < > 계좌정보

수급자여부 \*

해당없음       기초수급대상자

차상위계층

재외국민 입학전형 여부 \* ⓘ

예       아니오

장애여부 \*

예       아니오

만 35세 이하 학부생 중 보육원, 가정위탁 등 보호(종료)아동 여부 \* ⓘ

예       아니오

이전      **확인**

Tip

- 수급자 여부, 재외국민 입학전형 여부, 장애 여부 입력
- 재외국민 입학전형 여부 고의 또는 오입력 했을 경우, 학자금 지원에 불이익이 있으니 유의
- 만35세 이하 학부생 중 보육원, 가정위탁 등 보호(종료)아동 여부 입력
- 가족정보 입력이 완료되면 '확인' 버튼을 눌러 다음 단계로 이동

# III. 신청서 작성

## Step 4. 신청정보 등록(5)

### 계좌정보 최초등록자

신청정보 등록

개인정보 > 가족정보 > **계좌정보**

예금주(본인 명의 계좌) \* <sup>i</sup>

**신규 등록** ▾

계좌정보 신규등록

은행 \* ▾

계좌번호 \*

**등록**

이전      **확인**

신청정보 등록

개인정보 > 가족정보 > **계좌정보**

예금주(본인 명의 계좌) \* <sup>i</sup>

신규 등록 ▾

계좌정보 신규등록

은행 \* ▾

계좌번호 \*

**등록**

이전      **확인**

Tip

- 장학금 및 농촌학자금융자 지급을 위한 본인계좌 등록으로 Step2 학자금 유형 선택에서 국가장학금 및 농촌학자금융자 신청을 선택하면 나타남
- Step2 학자금 유형 선택에서 학자금대출만 선택하면 나타나지 않음
- 계좌정보 최초등록자의 경우, '신규 등록' 버튼 클릭하여 계좌정보 등록

### III. 신청서 작성

#### Step 4. 신청정보 등록(6)

#### 기등록자 계좌정보

← 신청정보 등록

개인정보 > 가족정보 > **계좌정보**

예금주(본인 명의 계좌) \* i

계좌선택 \*

기업은행

신한은행

신규 등록 v

이전      **확인**

Tip

- 기등록자의 경우, 사용할 계좌 선택
- '확인' 버튼을 눌러 다음 단계로 이동

# III. 신청서 작성

## Step 5. 농어촌정보등록

원클릭 신청

1 완료 학사 정보 등록 >

2 완료 학자금 유형 선택 >  
국가장학금 / 농촌출신대학생 학자금용자

3 완료 약관 동의 >  
모든 약관에 동의하였습니다.

4 완료 신청정보 등록 >

STEP 5 농어촌정보등록 >  
농촌학자금용자 추가 정보를 입력해 주세요.

STEP 6 e-러닝 이수 >  
E-러닝을 이수해 주세요.

임시저장
신청하기

농어촌 추가 정보 등록

농촌출신대학생 학자금용자 선택 취소하기

대출심사는 본인이 입력한 정보로만 진행되오니, 유의하여 정확히 입력하시기 바랍니다. 농어촌지역 거주 및 종사정보는 관련기관의 전산자료를 활용하여 대출심사 적격여부 판단에 사용됩니다. 우선순위 정보가 여러 개에 사용되는 경우, 그 중 하나만 선택하여 입력하시기 바랍니다. 기타 대출신청 및 대출심사 세부사항은 재단 내 세부 사업지침에 따릅니다.

✔ 충분히 읽고 이해하고 동의서약합니다.

**I 농어촌 거주 및 종사정보**

(Q1.) 지원자격을 선택해 주십시오. \* ❶  
(보호자가 농어촌지역에 거주하거나 농어업에 종사하는 경우 '보호자'를, 학생 본인이 직접 농어업에 종사하는 경우 '본인' 선택)

보호자  
(부모 및 법률상 보호자, 배우자 등)
 신청자 본인

(Q2.) 보호자가 농어업에 종사하고 있습니까? \*

예
 아니오

종사 해당서류 \* ❶ 보호자 농업경영체등록증(제출생략) ▾

\* 선택하신 해당서류를 서류제출메뉴에서 제출해 주셔야 심사가 정상적으로 진행됩니다.

**I 가족정보 (보호자)**

보호자 \* ❶ 선택 ▾

이름 \* \_\_\_\_\_

주민등록번호 \* \_\_\_\_\_

실명인증

전화번호 선택 ▾ \_\_\_\_\_ - \_\_\_\_\_

휴대전화번호 선택 ▾ \_\_\_\_\_ - \_\_\_\_\_

보호자 주민등록상 주소 \* \_\_\_\_\_

우편번호 찾기

\_\_\_\_\_

\_\_\_\_\_

**I 다문화가족 확인**

예
 아니오

확인

Tip

- 농어촌거주자 정보: 학생본인이 농어업에 종사할 경우에만 '학생본인' 선택, 이 외의 경우 거주자정보 '보호자' 선택 요망
- 농어업종사자 정보: 농어업 종사 시 해당자 명의의 증빙서류 제출 필요
  - \* 농어업 종사 증빙서류
    - 농업: 농업경영체등록증(제출불필요, 전산연계확인) 또는 농업인확인서
    - 어업: 어업경영체등록증 또는 어업인확인서

# III. 신청서 작성

## Step 6. 온라인 금융교육 이수

< 원클릭 신청

- 1 완료 학사 정보 등록 >
- 2 완료 학자금 유형 선택  
국가장학금 / 농촌출신대학생 학자금용자 >
- 3 완료 약관 동의  
모든 약관에 동의하였습니다. >
- 4 완료 신청정보 등록 >
- 5 완료 농어촌정보등록  
본인가주 / 본인중사 >
- STEP 6 e-러닝 이수** >  
E-러닝을 이수해 주세요.

임시저장      신청하기

<< e-러닝 이수하기

학자금 대출 e-러닝은  
10문항 중 7문항 이상을 맞혀야 합격이 됩니다

- 학자금 대출 e-러닝 (자가진단) (필수)
- 국가장학금 한눈에 보기 (필수)

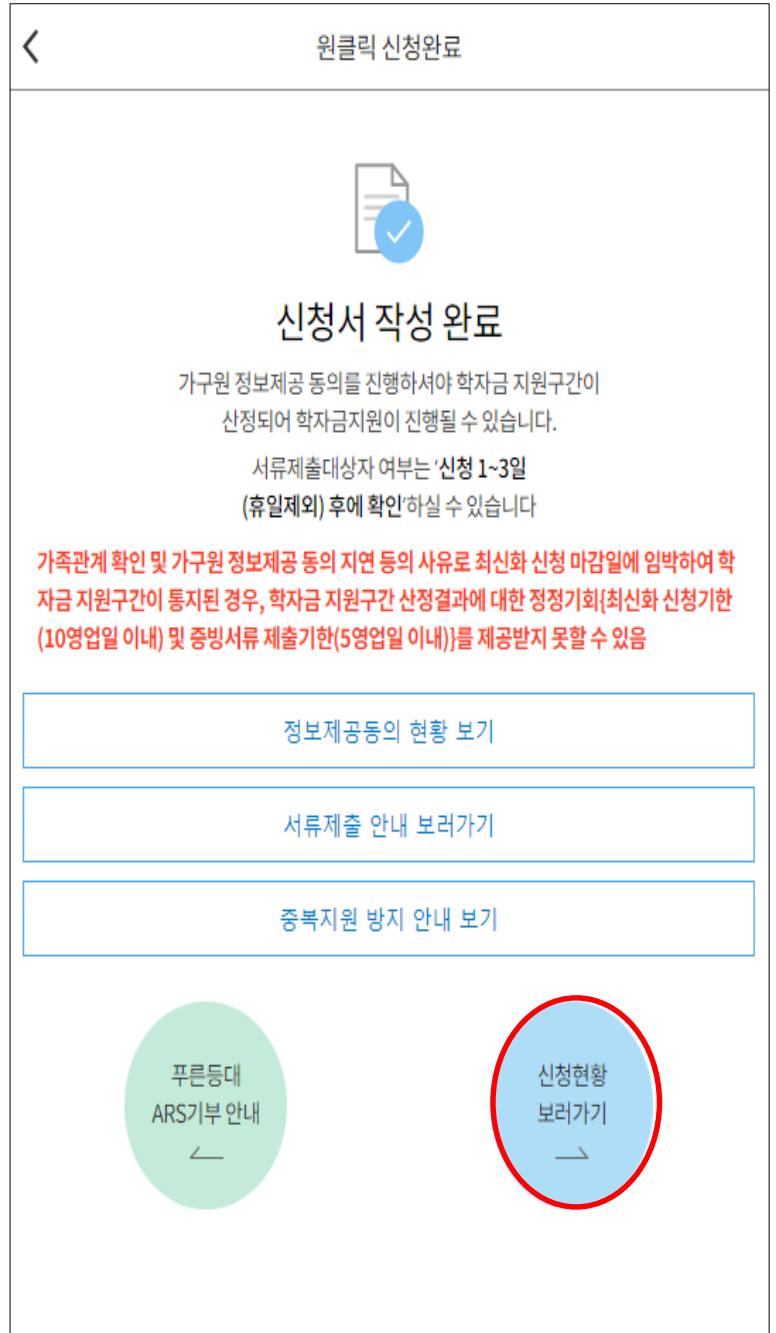
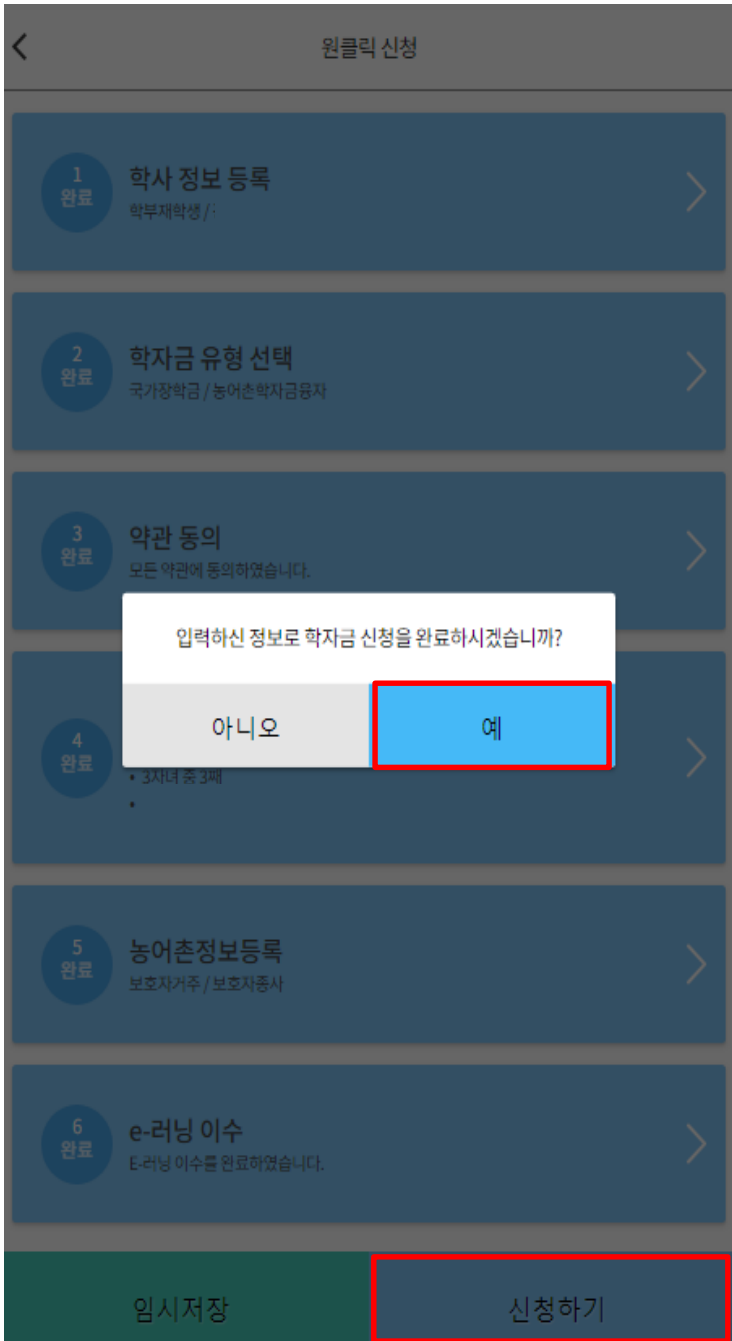
확인

Tip

- 학자금대출 신청자는 **온라인 금융교육(학자금 대출 e-러닝) 이수 필수**
- 이수 시, 학자금대출 관련 내용을 반드시 숙지

# III. 신청서 작성

## 신청완료



### Tip

- 모든 정보 등록 및 온라인 금융교육 이수가 완료되면, '신청하기' 버튼 클릭 가능
  - ※ '신청하기' 버튼까지 누르고 전자서명수단으로 동의까지 완료하여야 신청완료 처리됨
- 신청완료 후, 신청서 작성 완료 페이지로 이동
- '신청현황 보러가기' 클릭하면 신청결과 확인 가능
  - 시스템 사용자 많을 시, 신청내용 출력에 5~10분 정도 소요될 수 있음



# V. 학자금대출 서류제출

## 서류 제출

☰
My 서비스 고객센터 재단안내

### 푸른등대 ARS 기부

한통의 전화로 시작하는 여러분의 관심과 사랑은...  
 후배 대학생들이 '휴수저'라는 테두리에 스스로를 가두지 않고  
 꿈을 가지고 미래를 개척해 나갈 수 있도록 희망의 빛을 비춥니다.  
 '힘을 내라고', '포기하지 말라고' 여러분의 따뜻한  
 격려를 보내주세요. 지금 바로! 전화기를 들고  
 '청년의 꿈을 비추는 기부'에 동참해 주세요~

참여방법  
**ARS 060-700-1003**  
 (한통화 2,000원)



[공지] 2022년 한국장학재단 창업지원형 기숙사 입주생 모집 안내

장학금



원클릭  
신청

학자금대출



신청현황

인재육성



선정결과

수혜내역



서류제출

출근부  
등록



출근부  
등록

나의 학자금  
지원구간 확인



가구원  
동의하기



중복지원  
방지안내



계좌정보  
수정



법정대리인  
동의현황




<
서류제출

### 서류제출 안내

서류제출 대상자 여부는 신청 후 1~3일(휴일제외) 후에 확인 가능합니다.  
 하단 제출필요 서류를 확인하시고 서류를 업로드 하세요.  
 서류확인 완료 후에는 파일 보기만 가능합니다.

**사진촬영 또는 앨범에서 업로드**



카메라 촬영

or






사진 선택

>




3~4일 이내  
결과 확인

**전자문서지갑에서 불러오기 및 제출**




정부24  
전자문서지갑  
접속

>



서류 발급

>



불러오기  
및 제출

본인의가족관계증명서	필수서류 미제출
<a href="#">사진 등록</a>	
농어촌용자기타서류	고유서류 미제출
<a href="#">사진 등록</a>	

**전자문서 지갑에서 불러오기** 불러오기

증명서 리스트

- 모바일 앱 메인화면의 장학금 '서류제출' 클릭
- 본인 신청정보에 따라 제출이 필요한 서류가 조회되므로 확인 후 해당 서류를 제출 (단, 서류 제출 대상자 여부는 신청 1일~3일(휴일제외) 후에 확인)
- 서류제출 화면에서 '사진 등록' 버튼 클릭하여 해당 서류의 사진 등록
- 가족정보 수정이 필요할 시 가족정보 수정 후 필요서류 제출
- 서류심사 상태값 확인 가능

Tip

# V. 학자금 지원구간 산정을 위한 가구원 정보 제공 동의

## 가구원동의(1)

어둠을 밝히는 새벽별, 국가장학금

소중한 빛이 되겠습니다  
많은 학생의 꿈을 밝히는  
어둠에 가려진  
자리를 내어줍니다  
떠오르는 작은 빛에  
끝나지 않을 것 같은  
어둠도

[공지] 2019년 한국장학재단 창업지원형 기숙사 입주생 모집 안내

장학금    학자금대출    인재육성

원클릭 신청    신청현황    선정결과    수혜내역    서류제출

출근부 등록    나의소득 구간확인    **가구원 동의하기**    중복지원 방지안내    계좌정보 수정

가구원 정보제공 동의

본인인증 > 정보입력 > 대상자선택

가구원 정보제공 동의 안내사항 [CLICK i](#)

개인정보제공 및 약관동의

\*본인은 위 내용에 동의하며 신청서에 필요한 정보를 누락없이 사실만을 입력하겠습니다.

정보제공자(학자금 지원 신청자의 부모 또는 배우자)  
※ 부와 모가 가구원일 경우, 부와 모 각각 동의가 필요합니다.

이름 \*

주민등록번호 \*

실명인증

※ 가구원 동의 시 사용가능한 공동인증서는 금융기관 또는 공동인증서 발급기관에서 발급받은 개인용 공동인증서(범용/일반)입니다. ①

① 온라인 정보제공 동의가 불가능한 경우

'21-2학기부터 농촌학자금용자만 신청할 경우, 학자금지원구간 판단을 위한 '가구원동의'는 필요하지 않습니다. 다만, 국가장학금과 같은 학자금지원구간 판단이 필요한 타상품과 함께 신청할 경우에는 '가구원 동의'가 필요합니다.(약 8주소요)

### Tip

- '가구원 정보제공 동의 바로가기' 클릭
- 가구원 정보제공 동의 후 제공 동의현황 조회 가능
- 동의대상: (미혼) 부모 (기혼) 배우자
- 동의대상인 가구원(부모, 배우자)의 전자서명수단으로 동의

# V. 학자금 지원구간 산정을 위한 가구원 정보 제공 동의

## 가구원동의(2)

← 가구원 정보제공 동의

본인인증 > 정보입력 > 대상자 선택

정보제공자(부·모 및 배우자)

이름 \*

주민등록번호 \*  -

전화번호 \* 선택 v -

휴대전화번호 \* 선택 v -

이메일 \*  @ 선택 v  직접입력

이전 다음

← 가구원 정보제공 동의

본인인증 > 정보입력 > 대상자 선택

학자금지원 신청자(대학생) 등록

동의할 가구 대상이 없을 경우 직접 입력 할 수 있습니다.  
직접 등록한 데이터가 출력되지 않을 경우 재조회 버튼을  
사용하세요.

이전 닫기

Tip

- 본인인증 후에 동의대상의 정보입력
- 정보제공자 정보 입력 완료하였을 경우, '다음'버튼 클릭하여 다음단계로 이동
- 대상자 선택 단계로 이동 후 동의할 가구 대상이 없을 경우, '직접등록' 버튼 클릭하여 등록

# V. 학자금 지원구간 산정을 위한 가구원 정보 제공 동의

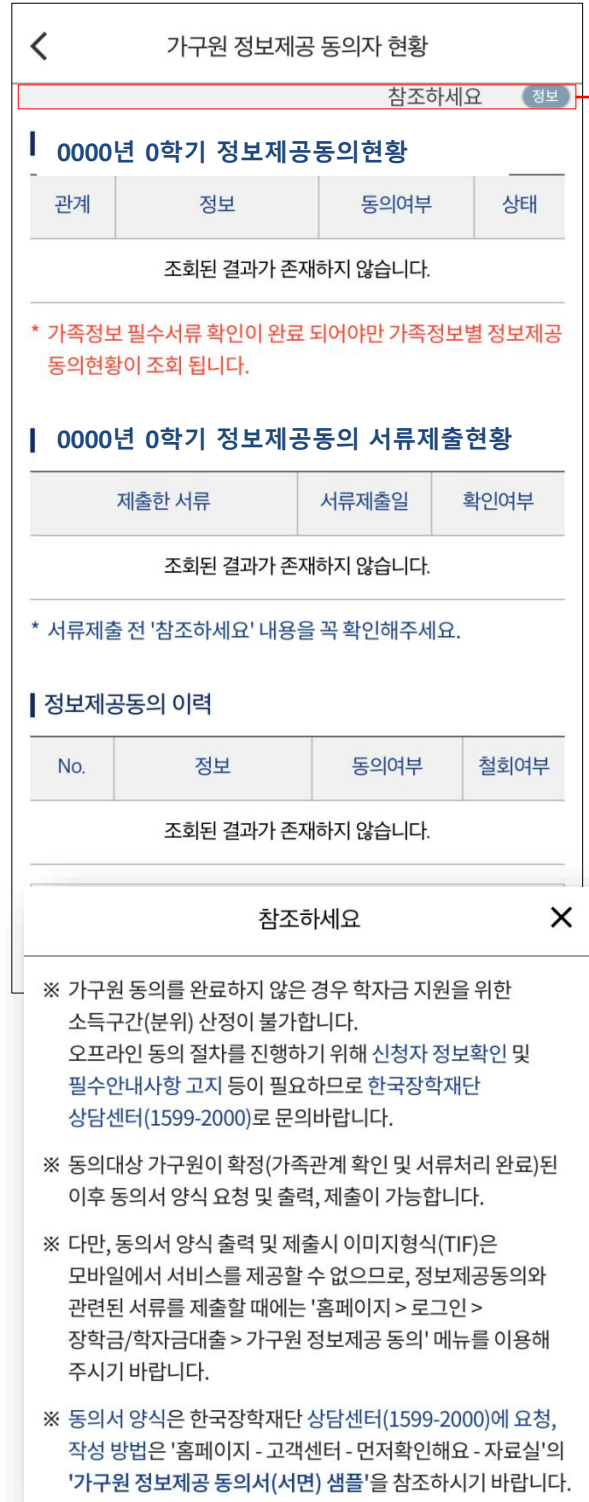
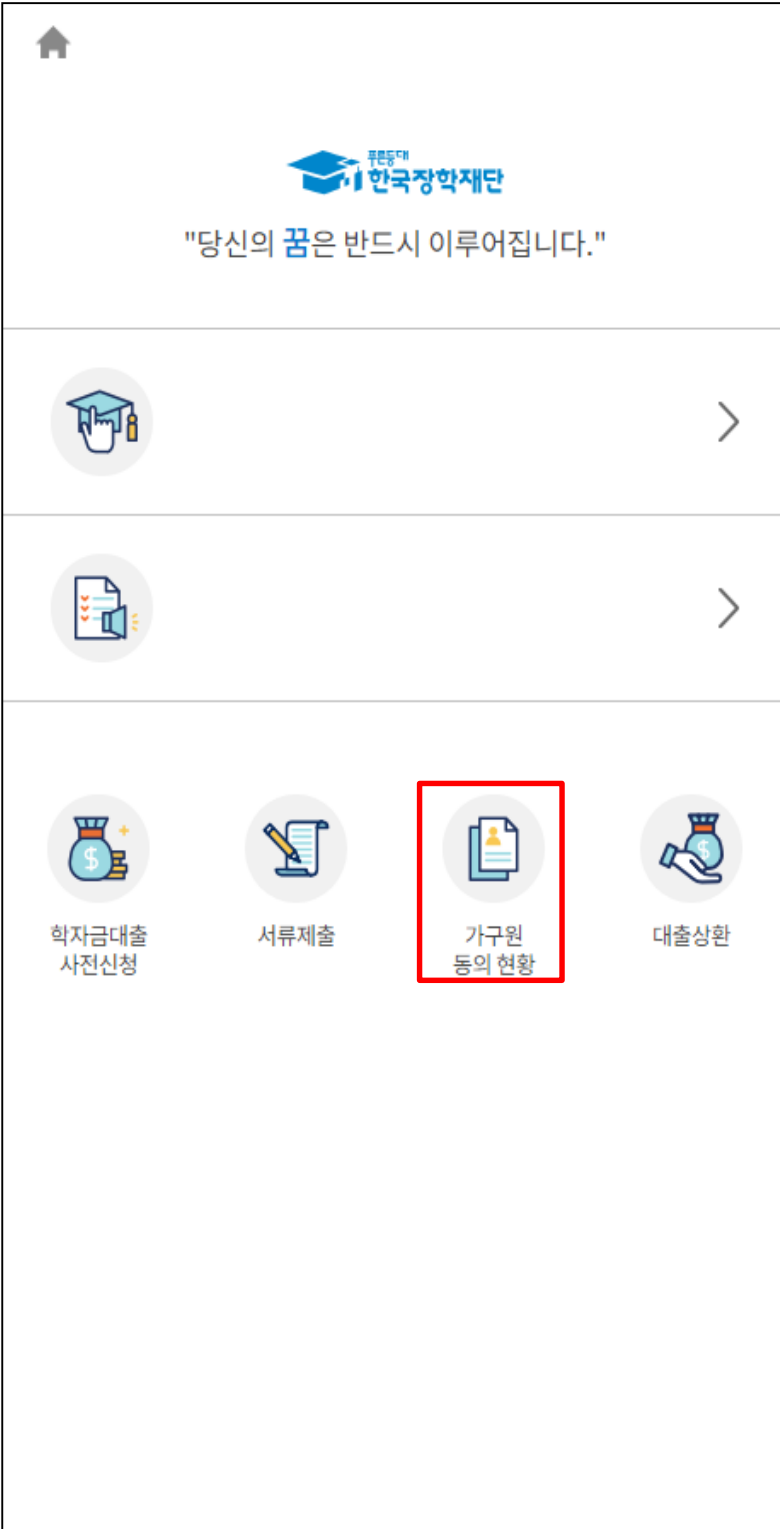
## 가구원동의(3)

Tip

- 동의할 가구 대상이 있을 경우, 해당 신청자 선택
- 하단의 개인정보 수집제공 동의서 및 금융정보 제공 동의서에 동의
- 동의서 동의 완료 후, 전자서명수단 동의 클릭

# V. 학자금 지원구간 산정을 위한 가구원 정보 제공 동의

## 가구원동의 현황



Tip

- 모바일 앱 메인화면의 '가구원 정보제공 동의현황 바로가기' 클릭
- 가구원 정보제공 동의현황 확인 가능

# 2023년 2학기 농촌출신대학생 학자금용자 모바일 실행 매뉴얼

한국장학재단  
학자금대출부

시스템 개선 등으로 인하여 일부 내용이 변경될 수 있음

# 농촌출신대학생 학자금융자 실행

## 모바일 앱 로그인

### ① [앱 로그인]



### ② [학자금대출-대출실행(신청현황) 클릭]



Tip

- 신규 이용자일 경우 : 한국장학재단 홈페이지(www.kosaf.go.kr)에서 서비스이용자 등록
- (서비스 이용자 등록 이후 또는 기존 이용자)
  - ① 한국장학재단 앱 다운 후 로그인(본인 전자서명수단 준비 필수)
  - ② 학자금대출 탭을 클릭하여 [원클릭 신청]버튼 클릭

# 농촌출신대학생 학자금융자 실행

## 대출 신청 및 심사 현황 확인

< 농촌학자금융자 실행

학자금대출 일정 [CLICK i](#)

총 1건의 학자금 대출 신청 정보가 있습니다.

(신청일) 2023-00-00 농촌학자금융자 1차 <a href="#">등록금</a>	<a href="#">대출승인</a> <a href="#">지금 신청</a>
연체 여부 N 중복지원 여부 N 기등록여부(등록대상)	

[학자금대출 실행 시 유의사항](#)

[대출거절/심사중 해소방법](#)

[신청/실행 매뉴얼](#)

[대출제도 비교](#)

Tip

- 학자금대출 탭 '대출실행(신청현황)' 클릭하면 신청 및 심사 현황 확인
- 사전신청 기간에는 (앱 메인 - 원클릭신청 - 신청현황)에서 사전신청 상세현황 확인 가능
- 심사상태 '대출승인' 인 경우 [지금 신청] 클릭하여 실행 단계 진입
- 심사상태 '거절'인 경우 거절사유상세 버튼을 클릭하여 사유 확인 후 하단 [대출거절/심사중 해소방법] 버튼 클릭, 참고하여 거절사유해소



# 농촌출신대학생 학자금용자 실행

## Step1. 개인,학적 정보 입력

< 농촌학자금용자 실행

개인 학적 정보입력 1 2 3 4 5

이름	홍길동
주민등록번호	000000-3*****
대출상품	농촌학자금용자
신청일자	2023-00-00
소속대학	홍길동 대학교 학부
단과대학	단과대학없음
학과/전공	간호학과
학년	4학년
학적구분	학부재학생
학번/수험번호	0000000

전화번호		-	
휴대전화번호 * i		-	
이메일 *		@ naver.com	▼
<input checked="" type="checkbox"/> 직접입력			
실거주지 주소 *			

※ 신청 시 입력한 개인정보가 변동이 없는지 확인하시고 변동된 경우 재가입해주시기 바랍니다.

※ 개인정보 중 연락처는 신청정보대로 표시되며, 연락처가 변경될 경우 홈페이지 (마이페이지)에서 변경해주시기 바랍니다.

취소 다음

Tip

- [지금 신청] 버튼 클릭 시 농촌학자금용자 실행 페이지로 연결됨
- 신청 시 입력했던 정보 자동 기입(학적정보는 수정 불가, 개인정보 수정 가능)

# 농촌출신대학생 학자금융자 실행

## Step2. 대출조건입력

< 농촌학자금융자 실행

대출조건 입력 1 2 3 4 5

계좌정보 > 대학등록금 선택 > 대출약정 정보

결제방법 자동이체

자동이체계좌 \*(원금 상환)

예금주 : 홍길동

농협은행 35247267

수취계좌조회

신규등록

농촌학자금융자의 경우, 자동이체계좌 약정 시 모든 학기 용자에 일괄 적용됩니다.  
본인 명의 계좌만 등록 가능하며, 일반계좌번호로 등록해야 합니다.  
※ 우회경로 : 학자금대출 > 학자금뱅킹 > 학자금대출 상환지원 > 자동이체계좌등록/약정

예금주

본인 입출금계좌 \*(등록금반환/자비등록시 수령)

농협은행 35247267

수취계좌조회

신규등록

본인명의 계좌만 등록 가능하며, 일반계좌번호로 등록해야 합니다.  
※ 우회경로 : 학자금대출 > 학자금뱅킹 > 학자금대출 상환지원 > 자동이체계좌등록/약정

이전 다음

Tip

- 계좌정보 등록 (자동이체계좌 및 본인입출금계좌)
  - 자동이체계좌 : 원금 상환 목적
  - 본인입출금계좌: 등록금반환, 자비 등록 시 수령
- 수취조회까지 완료하여야 다음 단계로 넘어감

# 농촌출신대학생 학자금용자 실행

## Step2. 대출조건입력

농촌학자금용자 실행

대출조건 입력 1 2 3 4 5

계좌정보 > **대학등록금 선택** > 대출약정 정보

필수경비

구분	금액
입학금	10,000 원
수업료	3,369,000 원
기성회비	10,000 원
소계	3,389,000 원

선택경비

과목	금액
<input checked="" type="checkbox"/> 동문회비	20,000 원
<input checked="" type="checkbox"/> 학생회비	10,000 원
<input checked="" type="checkbox"/>	10,000 원
소계	40,000 원

대출받을 선택경비를 체크해주세요.

등록금 합계 (필수경비+선택경비)	3,429,000 원	
	삼백사십이만구천 원	

타기관학자금 합계	38,000 원	
	삼만팔천 원	

장학금 합계	2,800,000 원	
	이백팔십만 원	
	, [교내장학금 : 100,000] , [교외장학금 : 100,000]	

예치금	100,000 원	
등록금 대출한도	해당없음 %	
등록금 대출가능 금액	491,000 원	
	사십구만일천 원	
등록금 대출금액	491,000 원	
	사십구만일천 원	

대출금 지급 및 지급방법	<b>대학계좌</b> 은행 : 우리은행 예금주 : 계좌번호 :
------------------	---

※ 이 대출은 대출개시일에 전액 지급되며, 등록금은 학교가 지정한 계좌로 입금됩니다. 다만 등록금을 이미 납부한 경우, 신입생 군에 한하여 등록금이 본인이 지정한 '입출금계좌'로 입금됩니다.  
 ※ 위 입출금계좌는 대학 또는 재단 등으로부터 환급금 등이 있을 경우 수신계좌로도 사용됩니다.

이전
다음

Tip

- 대학에서 업로드 한 수납원장 정보로 구성
- 등록금합계 = 필수경비 + 선택경비 (선택경비는 학생이 대출 여부 선택)
- 등록금 대출금액 = 등록금합계 - 타기관학자금 - 장학금 - 예치금
- **최소 용자 금액 : 등록금 10만원 이상**

# 농촌출신대학생 학자금용자 실행

## Step2. 대출조건입력

< 농촌학자금용자 실행

대출조건 입력 1 2 3 4

계좌정보 > 대학등록금 선택 > 대출약정 정보

상환방법 \* 원금균등상환

상환방법안내 ⓘ

거치기간 \* (이지만 상환) -거치기간을 선택하세요- ▾

· 농촌학자금용자: 무이자 대출로 거치기간 중 상환의무 없음 (원금 중도상환 가능)  
※0개월 선택 시 다음달부터 원금 상환시작

상환기간 \* (원금 상환) -상환기간을 선택하세요- ▾

\*농촌학자금용자: 무이자대출로 원금균등분할상환

대출기간 (거치+상환) 0 개월

대출금액 491,000 원

사십구만일천 원

이전 다음

Tip

- 농촌학자금용자 실행 시 대출약정 정보 선택 (상환방법, 거치기간, 상환기간)
- 상환방법: 원금균등상환
- 거치기간 및 상환기간(원금균등분할상환기간) 설정 (최장 20년 설정 가능)

# 농촌출신대학생 학자금융자 실행

## Step3. 사후관리 협약

< 농촌학자금융자 실행

사후관리 협약 1 2 3 4 5

이름

주민등록번호

**학자금(등록금) 대출 상환 동의서**

소속대학교 귀중  
장학재단 귀중

※ 본인은 한국장학재단으로부터 학자금대출을 받은 후 부득이한 사정(휴학, 자퇴, 제적, 기타)으로 납부한 등록금을 대학으로부터 반환받게 될 경우 대학이 본인에게 직접 반환하는 대신 한국장학재단에 반환하여 본인의 학자금대출 잔액에서 상환처리(대출받은 금액이 대학이 본인에게 반환할 금액보다 적은 경우에는 그 차액을 본인에게 직접 반환) 할 것을 동의합니다.

※ 또한, 본인은 대학에서 위 반환금을 본인에게 반환한 경우에도 직접 또는 대학을 통하여 즉시 한국장학재단에 반환하여 대출 잔액에 상환 처리할 것에 동의합니다.

※ 본인이 신(편)입생 추가대출\*을 받은 경우, 입학 포기, 입학 취소 등의 학적변동이 발생한 대학의 등록금 대출금(대학이 본인에게 직접 반환한 경우) 및 대출 이후 발생한 이자, 지연배상금 및 잔여원금은 본인이 즉시 상환처리하며, 재단이 별도 연락 없이 본인의 지정납부계좌\*\*에서 이를 직접 이체 출금하는 것에 동의합니다.

\* 신(편)입생 추가대출: 신입생, 편입생이 입학예정(또는 기존) 대학으로 등록금 대출을 받은 후, 동일 학기에 추가로 타 대학에 합격하여 긴급하게 타 대학으로 등록금 대출을 받고자하는 특별한 경우에 한하여, 기존 대출금을 반환 또는 상환하기 전, 추가로 등록금대출을 지원하고 기존 대학에서 등록금대출분 만큼을 재단으로 반환하는 제도(재학생 및 재입학생 이용불가)

\*\* 지정납부계좌: 재단"자동계좌이체 신청약관"의 지정납부계좌를 말함.

성명: (인)  
주민등록번호:  
학교명:  
전공학과(부):

2023년 00월 00일

본인은 위 학자금(등록금) 대출 상환 동의서를 충분히 읽고 이해하고 동의합니다.

이전 전자서명 동의

Tip • 학자금(등록금) 대출 상환 동의서 내용, 이해 확인 후 전자서명수단 동의

# 농촌출신대학생 학자금용자 실행

## Step4. 대출약정체결

< 농촌학자금용자 실행

대출약정 체결 1 2 3 4 5

학교정보 ^

이름

주민등록번호

소속대학

학과/전공

학년

학번/수험번호

농촌학자금용자 내역 ^

필수경비

구분	금액
입학금	10,000 원
수업료	3,369,000 원
기성회비	10,000 원
소계	3,389,000 원

선택경비

구분	금액
동문회비	20,000 원
학생회비	10,000 원
소계	10,000 원
소계	40,000 원

등록금 합계 3,429,000 원

타기관 학자금 합계 38,000 원

장학금 합계 2,800,000 원  
(교내장학금 : 100,000), (교외장학금 : 100,000)

예치금 100,000 원

등록금 대출한도 해당없음 %

등록금 대출가능 금액 491,000 원

등록금 대출금액 491,000 원

등록금 입금계좌

대학계좌  
은행 : 우리은행  
예금주 :  
계좌번호 :

Tip

- 약정 체결 전 학교정보, 수납원장 정보, 입금 계좌 최종 확인

# 농촌출신대학생 학자금융자 실행

## Step4. 대출약정체결

대출정보 ^	
대출과목	농촌학자금융자
상환방법	원금균등상환
대출기간	36 개월
대출일	
거치기한	
상환기한	2025-00-00 (24 개월)
대출금리	0% (거치기간 0% / 상환기간 0%)
결제방법	자동이체
자동이체 납입일	매월 27일
자동이체 계좌	은행: 농협은행 예금주: 홍길동 계좌번호:

대출거래 약정 ^	
<input checked="" type="checkbox"/>	재단여신거래기본약관에동의
<input checked="" type="checkbox"/>	전자금융거래기본약관에동의
<input checked="" type="checkbox"/>	전자금융서비스이용약관에동의
<input checked="" type="checkbox"/>	농촌출신대학생학자금융자 약정서 확인
<input checked="" type="checkbox"/>	반환등록금의 상환위임 동의서 및 대출전환동의서에 동의
<input checked="" type="checkbox"/>	자동계좌이체 신청약관에동의
<input checked="" type="checkbox"/>	학자금대출핵심설명서 확인

약정서 동의 및 기타 모든 정보 입력 후 '대출금 지급 실행' 버튼 클릭 후 공인인증서 동의가 완료되어야 신청이 가능합니다.

Tip

- 대출거래 약정체결 전 대출정보 최종 확인
- 대출거래 약정서, 약관, 핵심설명서 내용 꼼꼼히 확인 후 [대출금 지급 실행] 버튼 클릭
  - 대출금 지급 실행 버튼 선택 시 전자서명수단으로 동의
  - 본인 전자서명수단이 없을 경우 대출실행 불가하므로 주의

# 2023년 2학기 농촌출신대학생 학자금용자 모바일 실행 매뉴얼 [전환대출]

한국장학재단  
학자금대출부

시스템 개선 등으로 인하여 일부 내용이 변경될 수 있음



# 농촌출신대학생 학자금금융자 전환대출 실행

## 대출 신청 및 심사 현황 확인

< 농촌학자금금융자 실행

학자금대출 일정 [CLICK i](#)

총 2건의 학자금 대출 신청 정보가 있습니다.

(신청일)2023-00-00 농촌학자금금융자 1차 등록금 ○	대출승인 지금 신청
연체 여부 N	

귀하는 취업 후 상환 학자금대출에서 농촌학자금금융자 대출로 전환실행이 됩니다.  
농촌학자금금융 대출로 전환 실행하시겠습니까?

아니오 **예**

중복지원 여부 N
-----------

학자금대출 실행 시 유의사항

대출거절/심사중 해소방법

신청/실행 매뉴얼

Tip

- 농촌학자금금융자 심사상태가 '대출승인' 인 경우 [지금 신청] 클릭하여 실행 단계 진입
- <전환대출 안내>
  - 일반 및 취업 후 상환 학자금대출로 기등록한 후 농촌학자금금융자 대출승인 시 전환대출 가능.  
단, 기 대출금이 10만원 이상이어야 하며 기 대출금에 대한 이자, 지연배상금 및 원리금상환 예정액은 본인이 부담

# 농촌출신대학생 학자금융자 전환대출 실행

## Step1. 개인,학적 정보 입력

< 농촌학자금융자 실행

개인 학적 정보입력 1 2 3 4 5

이름 홍길동

주민등록번호 000000-3\*\*\*\*\*

대출상품 전환대출

신청일자 2023-00-00

소속대학 홍길동 대학교 학부

단과대학 단과대학없음

학과/전공 간호학과

학년 4학년

학적구분 학부재학생

학번/수험번호 0000000

전화번호

휴대전화번호 \* i

이메일 \* @ naver.com

직접입력

실거주지 주소 \*

※ 신청 시 입력한 개인정보가 변동이 없는지 확인하시고 변동된 경우 재가입해주시기 바랍니다.

※ 개인정보 중 연락처는 신청정보대로 표시되며, 연락처가 변경될 경우 홈페이지 (마이페이지)에서 변경해주시기 바랍니다.

취소 다음

Tip

- [지금 신청] 버튼 클릭 시 농촌학자금융자 실행 페이지로 연결됨
- 신청 시 입력했던 정보 자동 기입(학적정보는 수정 불가, 개인정보 수정 가능)

# 농촌출신대학생 학자금융자 전환대출 실행

## Step2. 전환대출 조건 입력

< 농촌학자금융자 실행

전환대출 조건 입력 1 2 3 4 5

전환대상 대출계좌 > 납부금액 계산내역 > 전환대출 금액

**등록금**

대출일자	2023-00-00
총 대출금액	3,295,000 원
대출금리	%
대출잔액	715,654 원
거치기간 금리	%(정부지원금리 0%)

이전 다음

Tip

- 전환대상 대출계좌 확인
- 기 대출금에 대한 정보 확인

# 농촌출신대학생 학자금융자 전환대출 실행

## Step2. 전환대출 조건 입력

< 농촌학자금융자 실행

전환대출 조건 입력 1 2 3 4 5

전환대상 대출계좌 > 납부금액 계산내역 > 전환대출 금액

**등록금**

원금 715,654 원

상상이자 1,121 원

연체이자 0 원

연체료 0 원

환급이자 0 원

---

합계 716,775 원

입출금계좌 선택 \*

외환은행 1111111111

수취계좌조회

신규등록

< 농촌학자금융자 실행

전환대출 조건 입력 1 2 3 4 5

전환대상 대출계좌 > 납부금액 계산내역 > 전환대출 금액

전환대출 총액 716,775 원

전환대출 등록금액 715,654 원

• 원금상환/이자납부 계좌는 본인명의만 가능합니다.

상환방법 \* 원금균등상환

거치기간 \* (이자만 상환) -거치기간을 선택하세요- ∨

· 농촌학자금융자: 무이자 대출로 거치기간 중 상환의무 없음 (원금 중도상환 가능)  
※0개월 선택 시 다음달부터 원금 상환시작

상환기간 \* (원금 상환) -상환기간을 선택하세요- ∨

\*농촌학자금융자 무이자대출로 원금균등분할상환

대출기간 0 개월

자동이체계좌 \* (원금 상환)

광주은행 2222222222

수취계좌조회

신규등록

선택된 자동이체계좌 / /

※ 지원 조건을 충분히 숙지하신 후 신청하시기 바랍니다.

이전 다음

Tip

- 기 대출금에 대한 이자, 지연배상금 및 원리금상환 예정액은 본인이 부담해야 하므로 자동이체계좌 선택 및 등록
- 최소 대출 금액: 등록금액 10만원 이상
- 거치기간 및 상환기간(원금균등분할) 설정 후 '다음'버튼 클릭

# 농촌출신대학생 학자금융자 전환대출 실행

## Step3. 사후관리 협약

< 농촌학자금융자 실행

사후관리 협약 1 2 3 4 5

이름

주민등록번호

---

**학자금(등록금) 대출 상환 동의서**

소속대학교 귀중  
장학재단 귀중

※ 본인은 한국장학재단으로부터 학자금대출을 받은 후 부득이한 사정(휴학, 자퇴, 제적, 기타)으로 납부한 등록금을 대학으로부터 반환받게 될 경우 대학이 본인에게 직접 반환하는 대신 한국장학재단에 반환하여 본인의 학자금대출 잔액에서 상환처리(대출받은 금액이 대학이 본인에게 반환할 금액보다 적은 경우에는 그 차액을 본인에게 직접 반환) 할 것을 동의합니다.

※ 또한, 본인은 대학에서 위 반환금을 본인에게 반환한 경우에도 직접 또는 대학을 통하여 즉시 한국장학재단에 반환하여 대출 잔액에 상환 처리할 것에 동의합니다.

※ 본인이 신(편)입생 추가대출\*을 받은 경우, 입학 포기, 입학 취소 등의 학적변동이 발생한 대학의 등록금 대출금(대학이 본인에게 직접 반환한 경우) 및 대출 이후 발생한 이자, 지연배상금 및 잔여원금은 본인이 즉시 상환처리하며, 재단이 별도 연락 없이 본인의 지정납부계좌\*\*에서 이를 직접 이체 출금하는 것에 동의합니다.

\* 신(편)입생 추가대출 : 신입생, 편입생이 입학예정(또는 기존) 대학으로 등록금 대출을 받은 후, 동일 학기에 추가로 타 대학에 합격하여 긴급하게 타 대학으로 등록금 대출을 받고자하는 특별한 경우에 한하여, 기존 대출금을 반환 또는 상환하기 전, 추가로 등록금대출을 지원하고 기존 대학에서 등록금대출분 만금을 재단으로 반환하는 제도(재학생 및 재입학생 이용불가)

\*\* 지정납부계좌 : 재단"자동계좌이체 신청약관"의 지정납부계좌를 말함.

성명 : 김시원 서명 또는 (인)  
주민등록번호 :  
학 교 명 : 오산대학교(본교)  
전공학과(부) : 뷰티&코스메틱계열(헤어전공)

2023년 00월 00일

본인은 위 학자금(등록금) 대출 상환 동의서를 충분히 읽고 이해하고 동의합니다.

이전전자서명 동의

Tip • 학자금(등록금) 대출 상환 동의서 내용, 이해 확인 후 전자서명수단 동의

# 농촌출신대학생 학자금융자 전환대출 실행

## Step4. 대출약정체결

< 농촌학자금융자 실행

전환대출 약정체결 1 2 3 4 5

개인정보 ^

이름

주민등록번호

대출상품 **전환대출**

신청일자 2023-00-00

전환대상 대출계좌정보 ^

**등록금**

대출일자	2023-00-00
총 대출금액	3,295,000 원
대출금리	%
대출잔액	715,654 원
거치기간 금리	%(0%)

납부금액 계산내역 ^

**등록금**

원금 715,654 원

정상이자 1,121 원

연체이자 0 원

연체료 0 원

환급이자 0 원

---

합계 716,775 원

상환계좌

본인계좌  
은행 : 외환은행  
예금주 : 홍길동  
계좌번호 : 1111111111

**Tip** • 약정 체결 전 개인정보, 전환대상 대출계좌정보, 납부금액 계산내역 최종 확인

# 농촌출신대학생 학자금융자 전환대출 실행

## Step4. 대출약정체결

농촌출신대학생학자금융자 약정 내역 ^	
<b>등록금</b>	
등록금 대출금액	715,654 원
대출금리	0% (거치기간중 0% 상환기간중 연 0%)
대출일자	2023-00-00
거치기간	12개월(2024-00-00)
등록금 합계	716,775 원
대출기간	24개월(2025-00-00)
자동이체 계좌번호	[은행: 광주은행, 예금주: 홍길동, 계좌번호: 2222222222]
상환방법	원금균등상환

대출거래 약정 ^	
<input checked="" type="checkbox"/>	재단여신거래기본약관에 동의
<input checked="" type="checkbox"/>	전자금융거래기본약관에 동의
<input checked="" type="checkbox"/>	전자금융서비스이용약관에 동의
<input checked="" type="checkbox"/>	농촌출신대학생학자금융자 약정서 확인
<input checked="" type="checkbox"/>	반환등록금의 상환위임 동의서 및 대출전환동의서에 동의
<input checked="" type="checkbox"/>	자동계좌이체 신청약관에 동의
<input checked="" type="checkbox"/>	학자금대출 핵심설명서 확인

약정서 동의 및 기타 모든 정보 입력 후 [대출금 지급 실행] 버튼 클릭 후 공인인증서 동의가 완료되어야 신청이 가능합니다.

Tip

- 대출거래 약정체결 전 대출정보 최종 확인
- 대출거래 약정서, 약관, 핵심설명서 내용 꼼꼼히 확인 후 [대출금 지급 실행] 버튼 클릭
  - 대출금 지급 실행 버튼 선택 시 전자서명수단으로 동의
  - 본인 전자서명수단이 없을 경우 대출실행 불가하므로 주의