

# 전자가족관계등록시스템 알아보기

전자가족관계등록시스템에서

← → <https://efamily.scourt.go.kr> ☆ ≡

무료로 전자증명서의 발급을 신청할 수 있습니다.

발급 가능한 전자증명서는 가족관계 등록사항별 증명서 전종과 제적 등/초본입니다.

## 가족관계 등록사항별 증명서 현황

기존 12종	신규 8종
<ul style="list-style-type: none"> <li>가족관계증명서(일반)</li> <li>가족관계증명서(상세)</li> </ul>	<ul style="list-style-type: none"> <li>가족관계증명서(특정)</li> </ul>
<ul style="list-style-type: none"> <li>기본증명서(일반)</li> <li>기본증명서(상세)</li> <li>기본증명서(특정-친권·미성년후견 현재)*</li> </ul>	<ul style="list-style-type: none"> <li>기본증명서(특정-출생·사망·실종)</li> <li>기본증명서(특정-인자·친생자관계정정)</li> <li>기본증명서(특정-친권·미성년후견 전부)</li> <li>기본증명서(특정-개명·성분변경)</li> <li>기본증명서(특정-국적 취득·상실)</li> <li>기본증명서(특정-성별정정)</li> </ul>
<ul style="list-style-type: none"> <li>혼인관계증명서(일반)</li> <li>혼인관계증명서(상세)</li> </ul>	<ul style="list-style-type: none"> <li>혼인관계증명서(특정)</li> </ul>
<ul style="list-style-type: none"> <li>입양관계증명서(일반)</li> <li>입양관계증명서(상세)</li> </ul>	
<ul style="list-style-type: none"> <li>친양자입양관계증명서(일반)</li> <li>친양자입양관계증명서(상세)</li> </ul>	
<ul style="list-style-type: none"> <li>가족관계에 관한 영문증명서</li> </ul>	

\* 전자문서지갑으로 발급받은 전자증명서는 전자문서지갑 앱에서 확인 할 수 있으며, 개인 또는 기관에 제출(전송)할 수 있습니다.

\* 전자증명서에는 증명서 발급시간 및 진본 확인 인종마크가 찍힌 '타임 스탬프 (정부시점확인센터의 시점확인필)'가 있어 위변조 방지와 진본 여부 확인이 가능하며, 전자가족관계 등록시스템에서도 발행번호의 입력을 통해 증명서의 진위 여부를 확인할 수 있습니다.

\* 기존에 PC에서만 제공되던 6개 사건(출생, 개명, 국적취득자의 성,분참살, 가족관계등록부참살, 등록부정정, 등록기준지 변경신고)에 대한 인터넷 신고를 모바일기기에서도 할 수 있습니다.

# 안심하고 모바일로 간편하고 신속하게



## 가족관계 전자증명서 발급받고 제출하자

증명서 발급 신청부터 제출까지  
관공서 방문 또는 서류 출력이 필요 없는  
온라인 완결서비스를 제공하여 종이증명서 출력과  
제출로 인한 번거로움과 사회적 비용을 최소화하고  
이들에 따른 시간과 비용부담도 줄일 수 있습니다.

가족관계 전자증명서 발급서비스는  
정부24 홈페이지 회원가입 및 정부24 모바일 앱에서  
전자문서지갑 발급 후에 이용 가능합니다.

검색창에 **가족관계전자증명서** 를 검색해주세요.

사용자 지원센터 : 1899-2732 / 031-776-7878



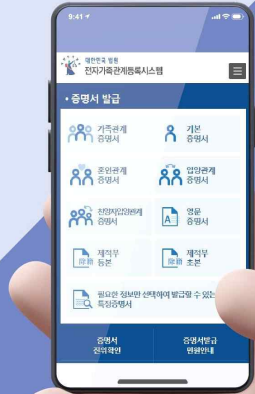
대법원

관공서 방문 NO!  
종이서류 출력 NO!

모바일 가족관계전자증명서로

# 뚝딱!

바로 발급부터 제출까지 OK!



대법원

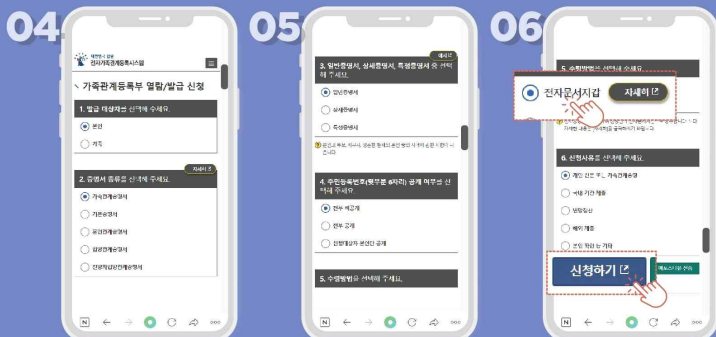
모바일에서 손쉽게 가족관계증명서를 발급받아보세요!

# 가족관계증명서 발급단계

휴대폰 인터넷 검색창에서 '대법원 전자가족관계등록시스템'을 검색해  
가족관계 증명서 클릭 후 약관동의, 개인정보 입력 및 인증서 로그인을 합니다.



가족관계등록부 열람/발급을 위한 1~6번까지의 항목을 체크합니다.  
항목 5번의 수령방법에서 전자문서지갑을 선택해 발급합니다.

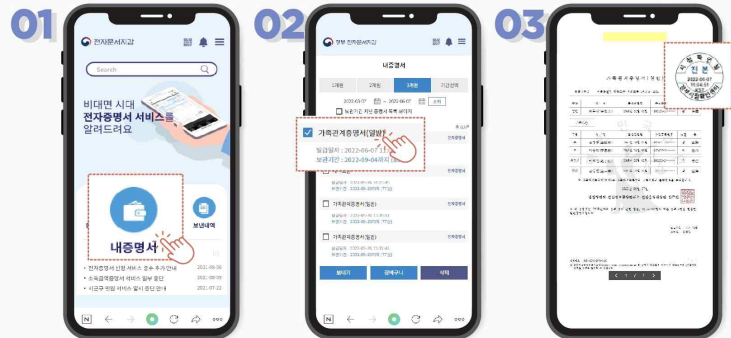


모바일에서 손쉽게 가족관계증명서를 제출해보주세요!

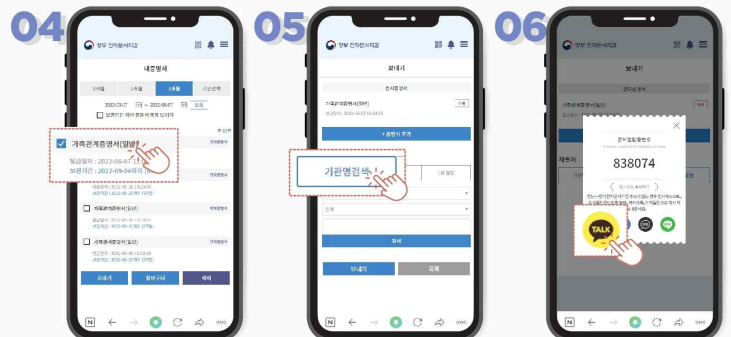
# 가족관계증명서 수령/제출 단계

정부24앱의 전자문서지갑 메뉴> 내증명서 메뉴에서 발급된  
가족관계증명서를 클릭합니다.

\*타임스탬프: 위변조 방지와 진본 여부 확인



발급받은 가족관계증명서에 체크 후 보내기 버튼을 누릅니다.  
제출처를 검색해 입력 후 보내기를 누릅니다.



\* 받는 사람이 전자문서지갑 사용자가 아닌경우, 1회 열람 탭 메뉴의 카오번호, 이메일 등으로 문서열람용 URL을 복사해 보낼 수 있습니다.